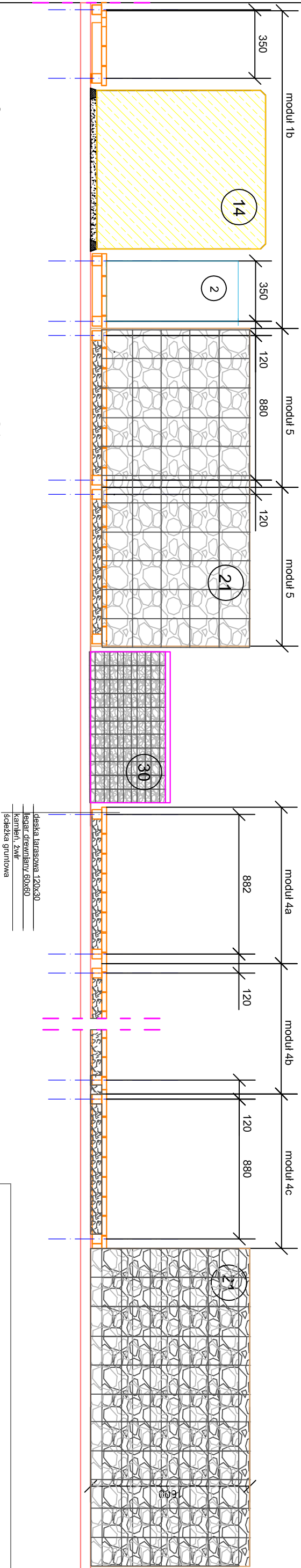
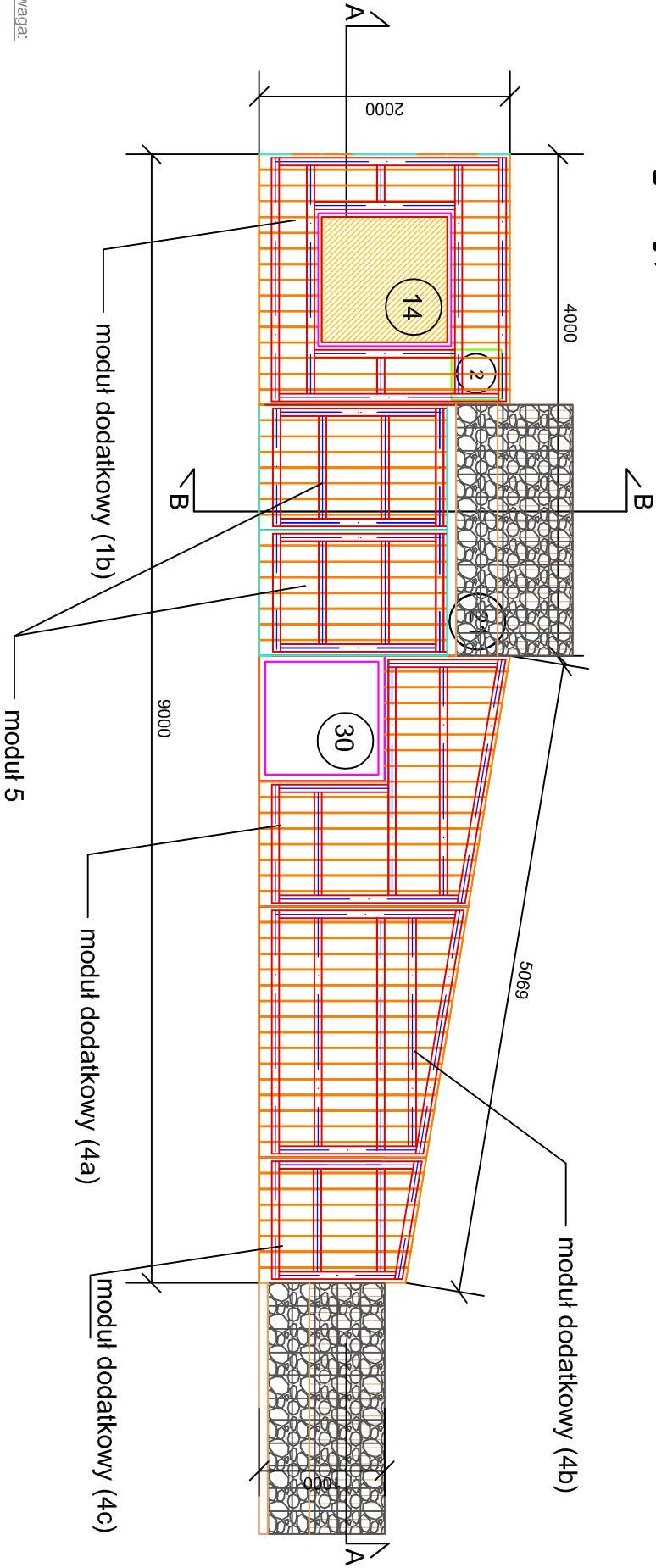


Platforma drewniana NR 12: Przekrój A-A, skala 1:25



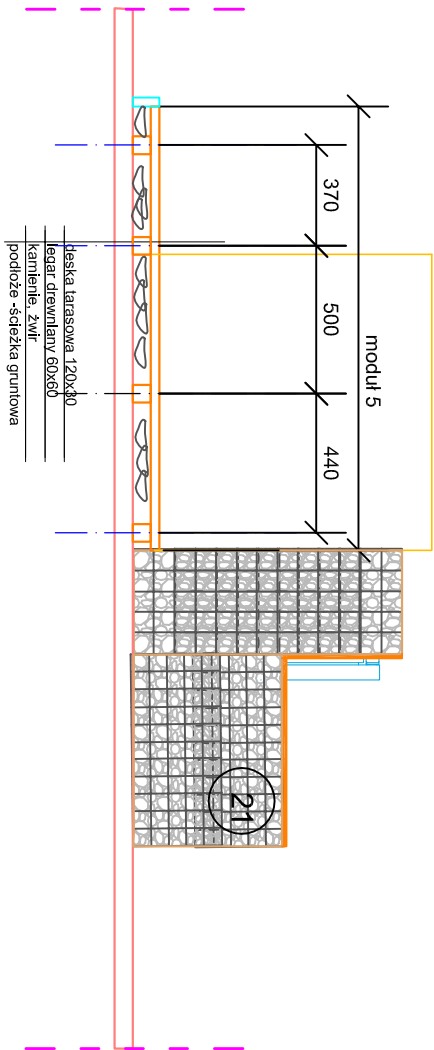
Platforma drewniana element NR 12: Podział na moduły
Rzut ogólny, skala 1:50



Uwaga:

1. Przed przystąpieniem do prac budowlanych wszystkie wymiary należy sprawdzić w naturze.
2. W przypadku stwierdzenia braków i lub niezgodności należy zwrócić się do projektanta - przed wykonaniem zakresu robót, w stosunku do którego występują wątpliwości.
3. Wszelkie zmiany, które wykonawca zdecyduje się wprowadzić, również te, które służą jedynie zmianie technologii, powinny być przedstawione nadzorowi autorskiemu i inwestorskiemu.
4. Nie dopuszcza się do żadnych odstępstw od projektu bez zgody jego autorów.
5. W razie otrzymania rysunków zamiennych obowiązują rysunki z ostatnią datą modyfikacji. Wcześniejsze rysunki traktuje się jako nieaktualne i należy je wycofać z budowy.
6. Wszelkie prace należy prowadzić zgodnie z obowiązującymi przepisami bezpieczeństwa i higieny pracy.
7. Wszelkie zastosowane materiały, rozwiązania techniczne i urządzenia muszą odpowiadać normom bezpieczeństwa pož. i BHP (muszą posiadać odpowiednie atesty i certyfikaty).
8. Elementy malej architektury zamawiać w ostatnim etapie realizacji.

Platforma drewniana NR 12: Przekrój B-B, skala 1:25



Uwaga:
Segmenty łączyć wg rysunku konstrukcyjnego.
Wszystkie moduły wypoziomować względem siebie stosując rozwiązania systemowe danego producenta.

DETALIE rozwiązań montażowych oraz zestawienie elementów modułów drewnianych platformy według odrębnego opracowania (projekt wykonawczy)

- 2

kosz na śmieci nr 2, 1- wg zestawienia malej arch. rys.A9
- 30

tablica mała informacyjno-edukacyjna nr 30 wg zestawienia malej arch. nr 8 rys.A9
- 14

szescian betonowy 1mx1m postument pod stalową rzezbę miasta nr 14 wg rys.PZT
- 21

gabionowa ławka z oparciem nr 21 wg zestawienia malej arch. nr 6 rys.A9

Inwestor: Urząd Gminy Żmigrod
P. Wojska Polskiego 2-3 Żmigrod

Projekt wykonawczy: Zagospodarowanie terenów przy rzecze Ścieczińcy w Żmigrodzie

Adres inwestycji: tereny nad rzeką Ścieczińcą w obrębie działek nr42AM/3,2/2AM/7,2/2M/4,3AM 47, 4 AM/7, 5/3 AM/7, 15 AM/9, 16/3AM/9,49AM/10, 50AM/10, 51AM/10, 2/6AM/7,14/10A/9, 16/2A/9

BRANŻA ARCHITEKTURA/KONSTRUKCJA

STADIUM: PW

PRACOWNIA STUDIALNO-PROJEKTOWA IAK
UP WE WROCŁAWIU

NR 52/06001A
DS-1287

PODPIS

PROJEKT. dr inż. arch.

ANNA BOCHENSKA-SKALECKA

dr inż. arch. kraj.
EWA WALTER

PROJEKT. mgr inż. MICHAŁ SKOWROŃSKI

11/02/2016

Tytuł rysunku: Platforma drewniana- element malej arch. nr 12

SKALA: 1 : 5 0 / 2 5

DATA: 07 2016

NR 5

WYDANE 1